


# Brukermanual

Infrarød IR lys-styring

## DINALIGHT



Products by:	Hovedleverandør:
	<b>Assistent Partner AS</b> Svelvikveien 61 3039 Drammen

# DINALIGHT


**Produktserie:**  
IR mottakere - lysstyring

**Produsent:**  
Jo-EI electric



## Teknisk spesifikasjon:

Kapsling: ABS IP 20  
Mål: 105x105x30 mm  
Spenning inn: 230 vac L - N  
Utganger: 1 pol  
Max last: 300w /250 vac  
Tilkobling: Skrutilkobling  
Ekst. IR tilkobl: Nei  
Temperaturomr: -20 til +40 grd.  
CE merket: Ja

Products by:	Hovedleverandør:
	<b>Assistent Partner AS</b> Svelvikveien 61 3039 Drammen

**Generelt om DinaLight:**

Dinalight lysbryter kan benyttes til alle glødelamper, 240 volts halogen og 12 volt halogen lamper med jernkjerne trafo.

DinaLight kan programmeres med så godt som alle kjente IR fjernkontroller på markedet, også Bang & Olufsen sendere.

**Betjening med hånd:**

Legg hånden eller armen inntil DinaLight fronten. Lyset vil vekselvis gå av og på for hvert trykk.

**Betjening med IR fjernkontroll:**

Rett fjernkontrollen mot DinaLight mottakeren. Trykk programmert tast. Lyset vil vekselvis gå av og på for hvert trykk.

**Programmering av DinaLight:**

- Hold hele håndflaten på DinaLight til lyset etter ca 30 sek. flimrer fort.
- Når hånden fjernes, lyser lampen konstant med halv lysstyrke.
- Rett fjernkontrollen mot DinaLight (ca. 30 cm avstand), og trykk på en knapp på fjernkontrollen i 1 sekund. Lampen lyser kraftig så lenge knappen holdes nedtrykt.
- Slipp knappen i 1 sekund og trykk igjen. Dette gjentas 8-20 ganger til lampen kvitterer med en rekke hurtige blink.

OBS! Hvis man trykker for fort på fjernkontrollknappen, slukker lampen.

**Programmeringen avsluttes med et lett trykk med håndflaten på DinaLight.**

Korte trykk (under 0,3 sek) på den valgte knappen på fjernkontrollen, tenner og slukker lyset.

**Feilsøking:**

*Lys kan ikke tennes:*

- Er det strøm til DinaLight?
- Er det korte trykket under 0,3 sekunder?
- Er lyset skrudd helt ned?
- Har sikringen gått?
- Har sikringen i DinaLight gått?


*Under programmering blinker lyset uten at man har trykt på en fjernkontrollknapp:*

- DinaLight kan ikke programmeres hvis den er i direkte sollys eller annet elektrisk lys. Flytt til et annet mørkere sted eller dekk til DinaLight under programmeringen.

*Under programmering blinker lyset hele tiden:*

- Den fjernkontrollen du bruker kan ikke programmeres mot DinaLight. Trykk kort med hele håndflaten og prøv med en annen fjernkontroll.

*DinaLight er designet for bruk i 230 volts nettet og må kun installeres av registrert elektro installatør.*

Products by:	Hovedleverandør:
	<b>Assistent Partner AS</b> Svelvikveien 61 3039 Drammen